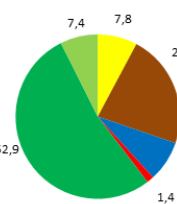
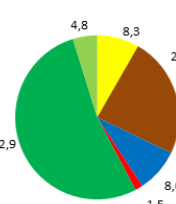
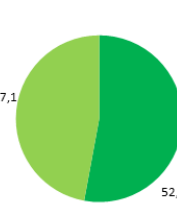
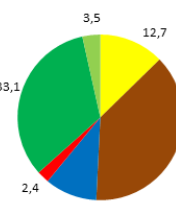


Stadtwerke Deggendorf GmbH Kennzeichnung der Stromlieferungen im Jahr 2017 Stromkennzeichnung gemäß § 42 Energiewirtschaftsgesetz vom 07.07.2005, geändert 2017 Angaben auf der Basis vorläufiger Daten für das Jahr 2017																																																																				
	Stadtwerke Deggendorf GmbH Gesamtstrom- lieferungen	Stadtwerke Deggendorf GmbH verbleibender Energieträgermix	Stadtwerke Deggendorf GmbH Produktfamilie "Bayerwald ÖKO"	Stromerzeugung 2017 in Deutschland Durchschnittswerte zum Vergleich Quelle: BDEW																																																																
Energieträger	Erzeugungsanteil in Prozent	Erzeugungsanteil in Prozent	Erzeugungsanteil in Prozent	Erzeugungsanteil in Prozent																																																																
<ul style="list-style-type: none"> ■ Kernenergie ■ Kohle ■ Erdgas ■ Sonstige fossile Energieträger ■ Erneuerbare Energien, finanziert aus der EEG-Umlage ■ Sonstige Erneuerbare Energien ■ Mieterstrom, finanziert aus der EEG-Umlage 	 <table border="1"> <caption>Erzeugungsanteil in Prozent (Gesamtstrom)</caption> <tr><th>Energieträger</th><th>Anteil (%)</th></tr> <tr><td>Kernenergie</td><td>7,4</td></tr> <tr><td>Kohle</td><td>7,8</td></tr> <tr><td>Erdgas</td><td>22,4</td></tr> <tr><td>Sonstige fossile Energieträger</td><td>1,4</td></tr> <tr><td>Erneuerbare Energien, finanziert aus der EEG-Umlage</td><td>52,9</td></tr> <tr><td>Sonstige Erneuerbare Energien</td><td>8,0</td></tr> <tr><td>Mieterstrom, finanziert aus der EEG-Umlage</td><td>1,4</td></tr> </table>	Energieträger	Anteil (%)	Kernenergie	7,4	Kohle	7,8	Erdgas	22,4	Sonstige fossile Energieträger	1,4	Erneuerbare Energien, finanziert aus der EEG-Umlage	52,9	Sonstige Erneuerbare Energien	8,0	Mieterstrom, finanziert aus der EEG-Umlage	1,4	 <table border="1"> <caption>Erzeugungsanteil in Prozent (verbleibender Energieträgermix)</caption> <tr><th>Energieträger</th><th>Anteil (%)</th></tr> <tr><td>Kernenergie</td><td>4,8</td></tr> <tr><td>Kohle</td><td>8,3</td></tr> <tr><td>Erdgas</td><td>23,8</td></tr> <tr><td>Sonstige fossile Energieträger</td><td>1,5</td></tr> <tr><td>Erneuerbare Energien, finanziert aus der EEG-Umlage</td><td>52,9</td></tr> <tr><td>Sonstige Erneuerbare Energien</td><td>8,6</td></tr> <tr><td>Mieterstrom, finanziert aus der EEG-Umlage</td><td>1,5</td></tr> </table>	Energieträger	Anteil (%)	Kernenergie	4,8	Kohle	8,3	Erdgas	23,8	Sonstige fossile Energieträger	1,5	Erneuerbare Energien, finanziert aus der EEG-Umlage	52,9	Sonstige Erneuerbare Energien	8,6	Mieterstrom, finanziert aus der EEG-Umlage	1,5	 <table border="1"> <caption>Erzeugungsanteil in Prozent (Produktfamilie "Bayerwald ÖKO")</caption> <tr><th>Energieträger</th><th>Anteil (%)</th></tr> <tr><td>Kernenergie</td><td>47,1</td></tr> <tr><td>Kohle</td><td>0</td></tr> <tr><td>Erdgas</td><td>0</td></tr> <tr><td>Sonstige fossile Energieträger</td><td>0</td></tr> <tr><td>Erneuerbare Energien, finanziert aus der EEG-Umlage</td><td>52,9</td></tr> <tr><td>Sonstige Erneuerbare Energien</td><td>0</td></tr> <tr><td>Mieterstrom, finanziert aus der EEG-Umlage</td><td>0</td></tr> </table>	Energieträger	Anteil (%)	Kernenergie	47,1	Kohle	0	Erdgas	0	Sonstige fossile Energieträger	0	Erneuerbare Energien, finanziert aus der EEG-Umlage	52,9	Sonstige Erneuerbare Energien	0	Mieterstrom, finanziert aus der EEG-Umlage	0	 <table border="1"> <caption>Erzeugungsanteil in Prozent (Stromerzeugung 2017 in Deutschland)</caption> <tr><th>Energieträger</th><th>Anteil (%)</th></tr> <tr><td>Kernenergie</td><td>33,1</td></tr> <tr><td>Kohle</td><td>12,7</td></tr> <tr><td>Erdgas</td><td>38,1</td></tr> <tr><td>Sonstige fossile Energieträger</td><td>2,4</td></tr> <tr><td>Erneuerbare Energien, finanziert aus der EEG-Umlage</td><td>10,2</td></tr> <tr><td>Sonstige Erneuerbare Energien</td><td>3,5</td></tr> <tr><td>Mieterstrom, finanziert aus der EEG-Umlage</td><td>0</td></tr> </table>	Energieträger	Anteil (%)	Kernenergie	33,1	Kohle	12,7	Erdgas	38,1	Sonstige fossile Energieträger	2,4	Erneuerbare Energien, finanziert aus der EEG-Umlage	10,2	Sonstige Erneuerbare Energien	3,5	Mieterstrom, finanziert aus der EEG-Umlage	0
Energieträger	Anteil (%)																																																																			
Kernenergie	7,4																																																																			
Kohle	7,8																																																																			
Erdgas	22,4																																																																			
Sonstige fossile Energieträger	1,4																																																																			
Erneuerbare Energien, finanziert aus der EEG-Umlage	52,9																																																																			
Sonstige Erneuerbare Energien	8,0																																																																			
Mieterstrom, finanziert aus der EEG-Umlage	1,4																																																																			
Energieträger	Anteil (%)																																																																			
Kernenergie	4,8																																																																			
Kohle	8,3																																																																			
Erdgas	23,8																																																																			
Sonstige fossile Energieträger	1,5																																																																			
Erneuerbare Energien, finanziert aus der EEG-Umlage	52,9																																																																			
Sonstige Erneuerbare Energien	8,6																																																																			
Mieterstrom, finanziert aus der EEG-Umlage	1,5																																																																			
Energieträger	Anteil (%)																																																																			
Kernenergie	47,1																																																																			
Kohle	0																																																																			
Erdgas	0																																																																			
Sonstige fossile Energieträger	0																																																																			
Erneuerbare Energien, finanziert aus der EEG-Umlage	52,9																																																																			
Sonstige Erneuerbare Energien	0																																																																			
Mieterstrom, finanziert aus der EEG-Umlage	0																																																																			
Energieträger	Anteil (%)																																																																			
Kernenergie	33,1																																																																			
Kohle	12,7																																																																			
Erdgas	38,1																																																																			
Sonstige fossile Energieträger	2,4																																																																			
Erneuerbare Energien, finanziert aus der EEG-Umlage	10,2																																																																			
Sonstige Erneuerbare Energien	3,5																																																																			
Mieterstrom, finanziert aus der EEG-Umlage	0																																																																			
Umweltauswirkungen	Angaben in g/kWh	Angaben in g/kWh	Angaben in g/kWh	Angaben in g/kWh																																																																
CO ₂ -Emissionen	263	280	0	435																																																																
Radioaktiver Abfall	0,0002	0,0002	0,0000	0,0003																																																																
Weitere Informationen erhalten Sie bei Stadtwerke Deggendorf GmbH, Graflinger Straße 36, 94469 Deggendorf, T 0991 3108-0, oder auf unserer Homepage unter www.stadtwerke-deggendorf.de . Stand der Information: 25.10.2018																																																																				